




Dimensions (ceiling):LED-OYG-40W

Rozměry (strop): LED-OYG-40W

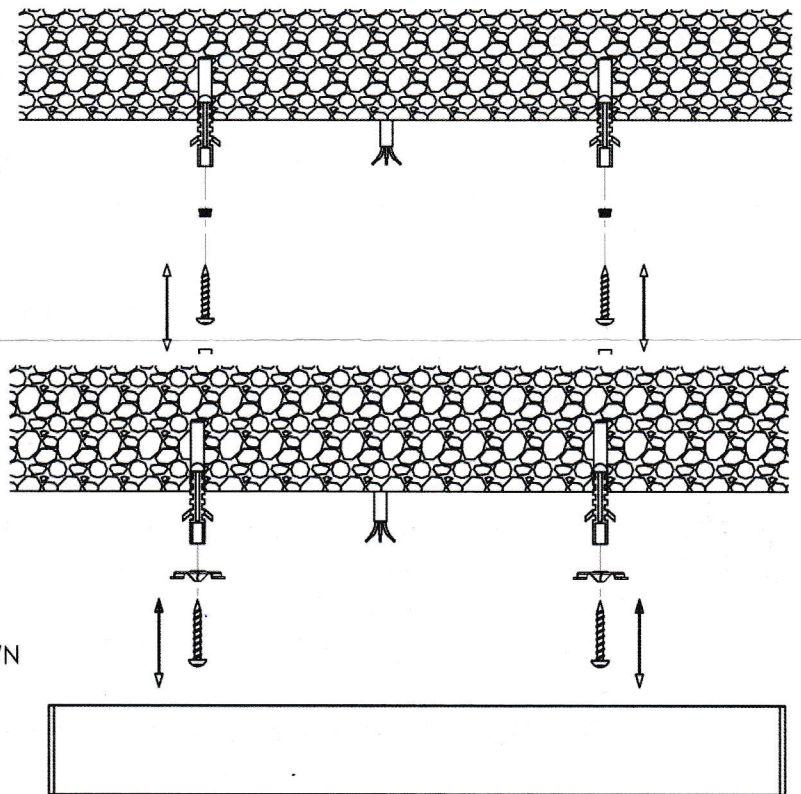
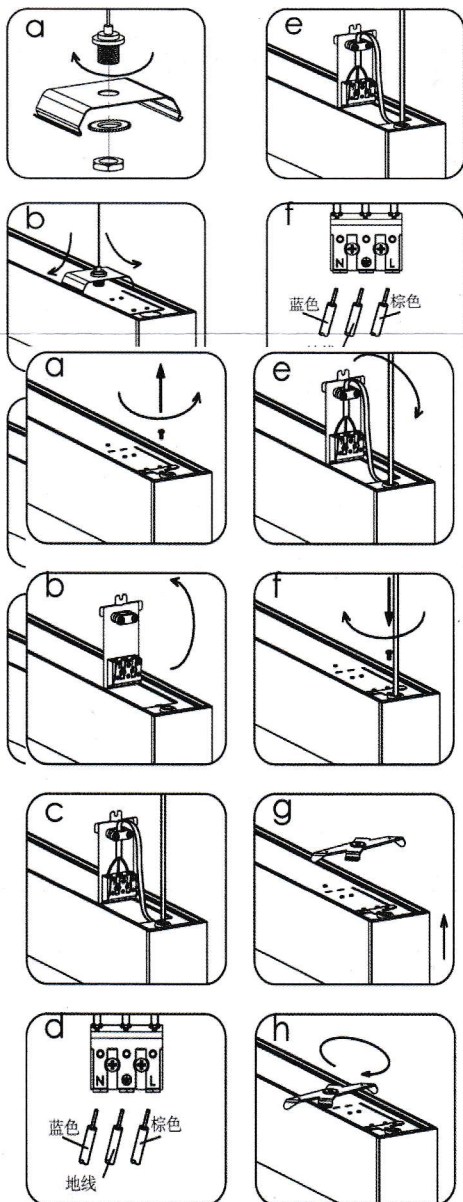
Rozmery (strop): LED-OYG-40W



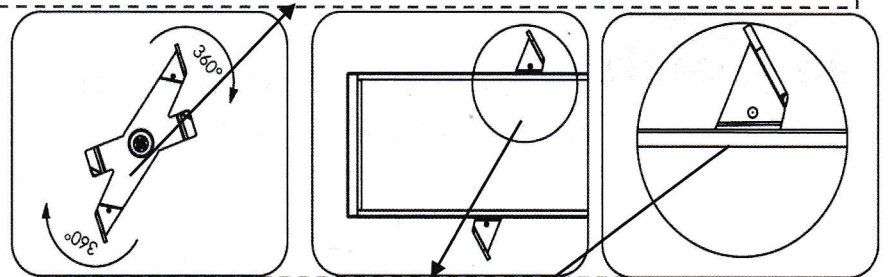
Installation Chart of Suspension:

Instalační schéma zavěšení:

Inštaláčny schéma zavesenie:

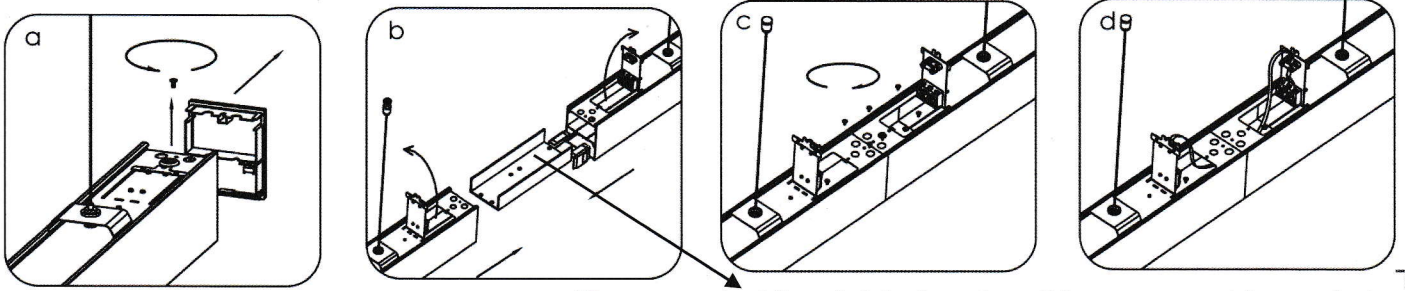


- + When mounted to the ceiling, it can be rotated 360 degrees
- + Při montáži na strop lze otáčet o 360 stupňů
- + Pri montáži na strop možno otáčať o 360 stupňov

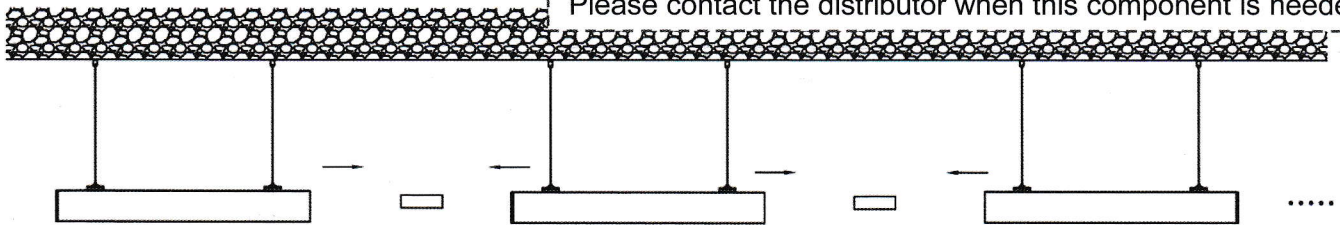


- + The edge of the fixture is aligned with the scale line.
- + Okraj svítidla je zarovnán s měřítkem.
- + Okrai svietidla ie zarovnaný s meradlom.

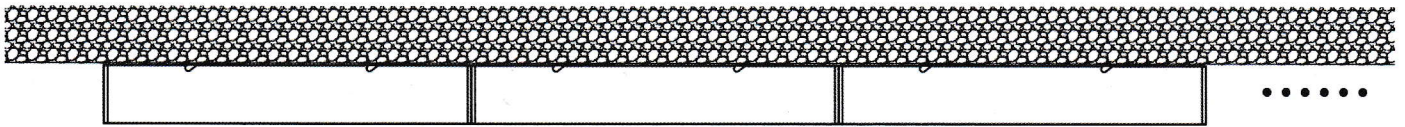
Connection Chart of Suspension:



Please contact the distributor when this component is needed.



Connection Chart of Ceiling:



Warning

Varování

Varovanie

- * To avoid electric shock, keep power off before installation and maintenance.
- * Abyste předešli úrazu elektrickým proudem, před instalací a údržbou vypněte napájení.
- * Aby ste predišli úrazu elektrickým prúdom, pred inštaláciou a údržbou vypnite napájanie.



- * Installation and maintenance must be done by professional technical person, the non-professional operators are not allowed to take apart the light.
- * Instalace a údržba musí být prováděna profesionálním elektrikářem
- * Inštalácia a údržba sa vykonáva profesionálnym elektrikárom
- * Working out of the temp range $-20^{\circ}\text{C} \sim +40^{\circ}\text{C}$ will shorten the lifetime of luminaries.
- * Používání svítidel mimo rozsah teplot $-20^{\circ}\text{C} \sim +40^{\circ}\text{C}$ zkracuje životnost svítidel.
- * Používanie svietidiel mimo rozsah teplôt $-20^{\circ}\text{C} \sim +40^{\circ}\text{C}$ skracuje životnosť svietidiel.



Fulgur, spol.s r.o., Svitavská 39, Brno 61400,

tel.: 545 197 213, fax.: 545 197 211, www.fulgur.cz, info@fulgur.cz